



EURO D+

L'incontournable basique



CONVECTION
NATURELLE



RÉGULATION
ÉLECTRONIQUE
6 ORDRES



PROGRAMMATION
SIMPLIFIÉE INTÉGRÉE



RÉGULATION
HAUTE PRÉCISION
TRÈS FACILE À UTILISER



L'EFFICACITÉ
DE DIFFUSION DE CHALEUR
DE L'ÉLÉMENT CHAUFFANT

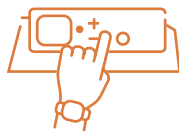


Éléments de confort



- ◆ Émetteur monobloc en alliage d'aluminium.
- ◆ Carrosserie du radiateur en acier avec revêtement polymérisé longue durée
- ◆ Coloris blanc satiné (EZ)

Boîtier de commandes



- ◆ Réglage de la température de consigne
- ◆ Détection de fenêtre ouverte
- ◆ Programmation intégrée

Installation



- ◆ Dossieret de fixation en métal avec gabarit de pose.
- ◆ Câble de raccordement électrique pour une alimentation Monophasé 230 volts - 50 Hz. 3 conducteurs : phase, neutre et fil pilote.




500 W



750 W



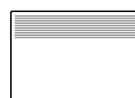
1000 W



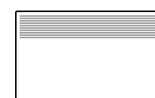
1250 W



1500 W



1750 W



2000 W

| HORIZONTAL | 6 ORDRES | PUISSANCE (W) | L x H x E* (MM) | POIDS (KG) | RÉFÉRENCES |
|------------|----------|---------------|-----------------|------------|------------|
| | | 500 | 340 x 440 x 105 | 2,8 | 0013211FD |
| | | 750 | 340 x 440 x 105 | 2,8 | 0013212FD |
| | | 1000 | 420 x 440 x 105 | 3,4 | 0013213FD |
| | | 1250 | 500 x 440 x 105 | 3,8 | 0013214FD |
| | | 1500 | 580 x 440 x 105 | 4,5 | 0013215FD |
| | | 1750 | 660 x 440 x 105 | 5,0 | 0013216FD |
| | | 2000 | 740 x 440 x 105 | 5,7 | 0013217FD |

* Epaisseur au mur avec son dossieret d'installation

Certifications



Mono
230 V

Garantie
2 ans